



A Nemzeti Foglalkoztatási
Szolgálat fejlesztése - II.



NEMZETGAZDASÁGI MINISZTERIUM



MAGYARORSZÁG
KORMÁNYA

Európai Unió
Európai Szociális
Alap



BEFEKTETÉS A JÖVŐBE

SZÉCHENYI  2020

USER MANUAL

Guest user





Welcome in „Kutatótér” (Researchroom)

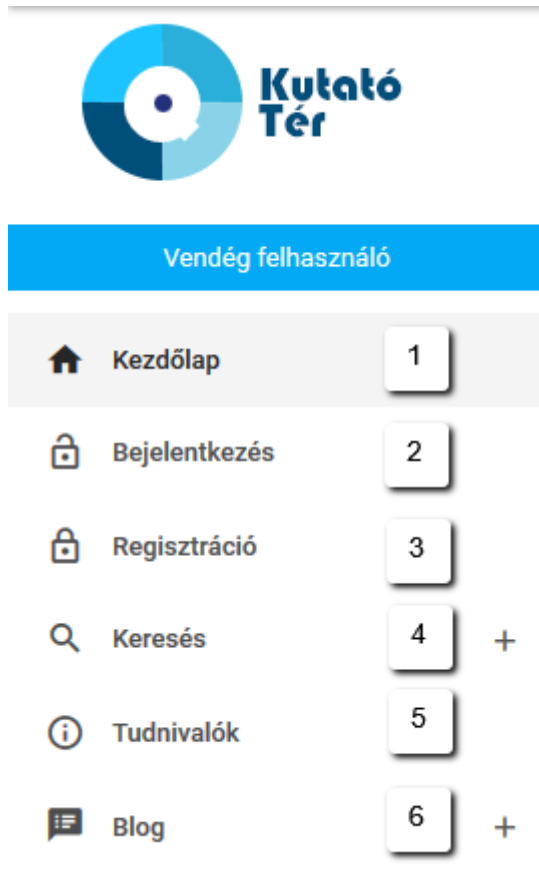
- **Top menu**

1. Click on it and the left side menu will pop up
2. With the slider you can make left side menu visible
3. Font side: enlarging font size
4. Search: Searching in content of the homepage, for searching in documents, please use the „Search” menu in left side menu.
5. Change language
6. Full size screen

The screenshot displays the website interface for the National Vocational and Adult Education Authority. The top navigation bar is blue and contains a menu icon, the organization's name, a search icon, a language selector (Hungarian flag), and a full-screen icon. Below the navigation bar, there are numbered tabs from 1 to 6. The main content area is titled "NEMZETI SZAKKÉPZÉSI ÉS FELNŐTTKÉPZÉSI HIVATAL - KUTATÓ TÉR". It is divided into two columns. The left column, labeled "1", contains a "Bemutkozás" (Introduction) section with a sub-heading "Felnőttképzési kutatási dokumentumok gyűjteménye" and a paragraph of placeholder text. The right column, labeled "2", contains an "Elérhetőségek" (Contact Information) section with a sub-heading "Lépjén kapcsolatba velünk, ha kutatóként szeretne regisztrálni". It lists a phone number (06 1) 301-6650, an email address konyrtar@lab.hu, and an address in Budapest (1054 Szemere utca 7.). Below the contact information is a map showing the location of Szemere utca 7. in Budapest, with a red pin and a "Mentés" (Save) button. A "Bejelentkezés" (Sign in) button is also visible on the map. At the bottom of the page, there is a blue curved graphic with the text "SZÉCHENYI 2020" and a location pin icon.



- Left side menu




Next of some menu points you can see a + sign. It means that the menu has available submenus. Click on it and the submenus will be visible.

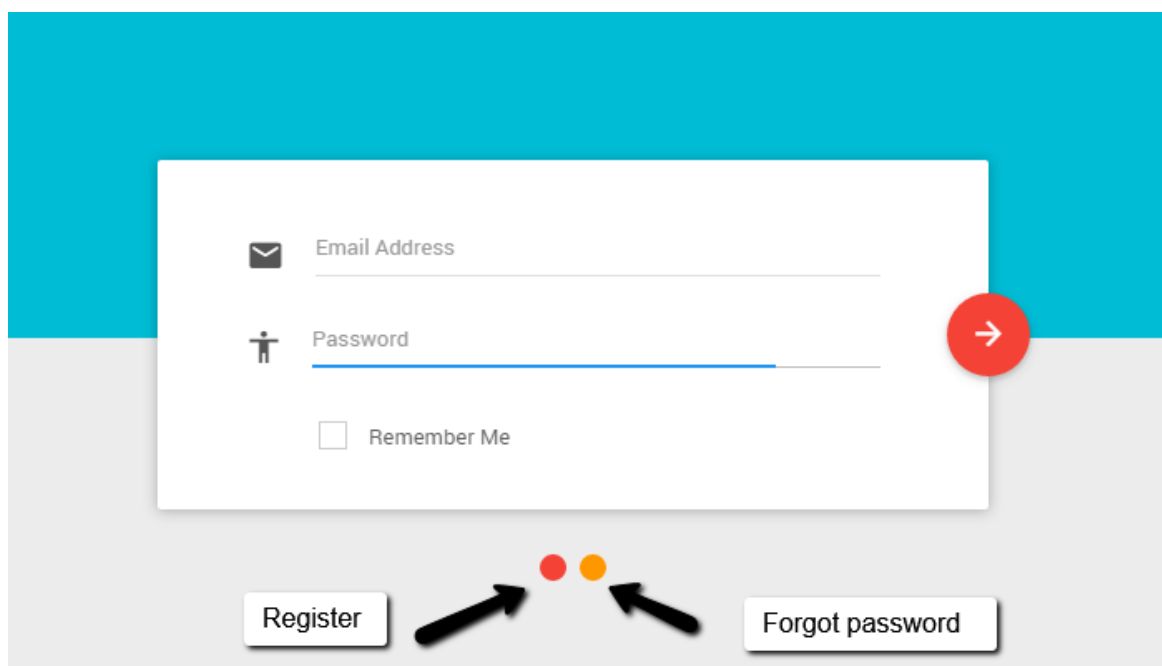
1. Kezdőlap (Home)

With this button you will get back on the home screen.



2. Bejelentkezés (Login)

Type your e-mail address and password for logging in, click on this icon . In case you forgot your password, click on the yellow circle icon and follow the instructions.



3. Regisztráció (Registration)

Choose a username, give your e-mail address and choose a password too in order to register into „Kutatótér”. Without registration you are also able to use the system for searching publication but only after registration will you be able to download them.



The image shows a registration form on a website. The form is white and centered on a blue and grey background. It contains the following elements:

- Username:** A text input field with a person icon to the left.
- Email Address:** A text input field with an envelope icon to the left.
- Password:** A text input field with a person icon to the left. A red circular button with a white right-pointing arrow is positioned to the right of this field.
- Confird Password:** A text input field with a person icon to the left.
- Accept the license agreement:** A checkbox followed by the text "Accept the license agreement".
- Login:** A button with the text "Login".
- Forgot password:** A button with the text "Forgot password".

Two black arrows point from the "Login" and "Forgot password" buttons towards a pair of small colored circles (one green, one orange) located between the two buttons.

4. Keresés (Search)

In „Kutatótér” you have the possibility to search amongst documents without registration. In order to read or download them, you need to register. In menu „**Keresés**” you can fulfill searches in various details. You can run quick, detailed and complex search.



4.1 Gyors keresés (quick search)

You can search separately in researches and in publications with changing the tabs „Kutatás” and „Publication”. With quick search you can search in fields „Cím” (Title) and „Kulcsszavak” (Keywords) of researches. Click on „Keresés” to start searching

Gyorskeresés
Keresés kutatások és publikációk között

KUTATÁS PUBLIKÁCIÓ

Cím

Kulcsszavak

KERESÉS

In case of publications you can search in the following fields:

„Cím” (Title)

„Információhordozó” (Dataholder) – choose from pull down menu

„Minden” - All

„Braille-írás” – Braille writing

„CD/DVD”

„Fénymásolat” – photocopy

„Külön nyomat” - special print

„Hangkazetta” - audio cassette

„Online (dokumentum)” - online document

„Nyomtatott anyag (pl. könyv, folyóirat)” – printed material (e.g. book, periodical)

„Videokazetta” - video cassette

„Elektronikus” – electronic document

„Egyéb (pl. printelt dokumnetum, de nem nyomdai)” – other (printed document but not from printing house)

„Szerző” (Author)



Gyorskeresés

Keresés kutatások és publikációk között

KUTATÁS PUBLIKÁCIÓ

Cím

Információhordozó

Válasszon információhordozót

Szerző

Teljes szöveg

KERESÉS

4.2 Részletes keresés (detailed search)

You can search separately in researches and in publications with changing the tabs „Kutatás” and „Publikáció”.

In case of Researches you can search in fields:

„Cím” - Title

„Kutatás vezetője” - Head of research group

„Közreműködők” – Contributors

„Befogadó intézmény” – Host institue

„Kutatás honlapja” – Website of research

„Tartalmi összefoglaló” – Summary

„Kulcsszavak” - Keywords



Részletes keresés
Keresés kutatások és publikációk között

KUTATÁS PUBLIKÁCIÓ

Cím

Kutatás vezetője

Közreműködő

Befogadó intézmény

Kutatás honlapja

Tartalmi összefoglaló

Kulcsszavak

KERESÉS

In publications you can search in following fields:

„Cím” - Title

„Alcím” – Subtitle

”Párhuzamos cím” - Parallel title

„Dokumentum típusa” – Type of document

„Információhordozó” – Dataholder

„Szerző” – Author

„Keletkezés helye” – Place of origin

„Lelőhely” – Institute where you can find the document

„Kiadó” – Publisher

„Kiadás helye” – Place of publishing

„Kiadás éve” – Year of Publishing

„Terjedelem” – Extent

„Méret” – Size

„ISBN/ISSN” - ISBN/ISSN number.



Részletes keresés

Keresés kutatások és publikációk között

KUTATÁS PUBLIKÁCIÓ

Cím

Alcím

Párhuzamos cím

Dokumentum típusa

Publikáció

Kézirat/egyéb

Információhordozó

Válasszon információhordozót

Szerző

Keletkezés helye

Lelőhely

Kiadó

Kiadás helye

Kiadás éve

minden év

Terjedelem

Méret

ISBN/ISSN

Teljes szöveg

KERESÉS

4.3 Öszettett keresés (Complex search)

With complex search you can run searches in various fields in the same time and define a logical connection between them. Choose from the pull-down menu in which field you would like to search, define the condition from the next pull-down menu and write the text you are searching for in the last field.



Összetett keresés
Keresés kutatások és publikációk között

PUBLIKÁCIÓ

Feltétel	title	equal	közreműködés jellege
----------	-------	-------	----------------------

KERESÉS

- title
- leader
- year
- length
- size
- isbn
- storagemedia_id
- published

If you click the button “Bővítés 1 sorral”, you can add a new row to the search and set up an “and” or an “or” condition between the two search lines. Click on “Keresés” to start searching.

Összetett keresés
Keresés kutatások és publikációk között

PUBLIKÁCIÓ

Feltétel	title	equal	közreműködés jellege
search.and	title	equal	közreműködés jellege
search.and	title	equal	közreműködés jellege



+1 BŐVÍTÉS 1 SORRAL

KERESÉS









Találati lista (found items)

Found items will be listed under the „Keresés” button.

You can order the list  by date of creation or last modification. With click on this icon , datasheet of the research will open, where you can read more about the research. Full texts of publication will be available only after registration and giving access by administrator.

KERESÉS

Keresési találatok			
Új saját kutatás 	Vezető ismeretlen		
Utolsó módosítás: 2015-11-13 20:02:50			
Expedita quas ex.	Kutatás vezetője: Corine VonRueden		
Utolsó módosítás: 2015-11-11 23:02:04			
Aut perspicitatis vel eum.	Kutatás vezetője: Dr. Carolina Stracke		
Utolsó módosítás: 2015-11-11 23:02:04			

5. Tudnivalók (Good to know)

You can get further useful information here.



6. Blog

6.1 Legfrisebb bejegyzések (Latest content)

In „Kutatótér” entitled users, like researchers, lector can write a blog. Registered users can comment blog entries. Without registration you can only read them. Click on the titel and you will se the content and the written comments

2. bejegyzés

2015. 11. 25. 18:11, [Mr. Researcher](#)

Megjegyzések

Hedo 2015. 11. 25. 18:11
Comment by Hedo
Hedo 2015. 11. 25. 18:11
comment by Hedo 2